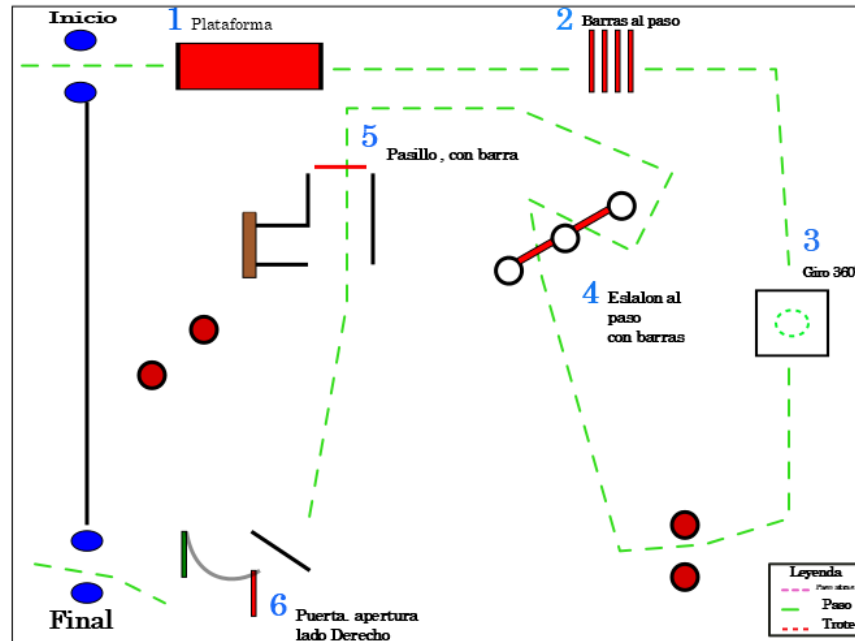


Trail a la mano nivel 0



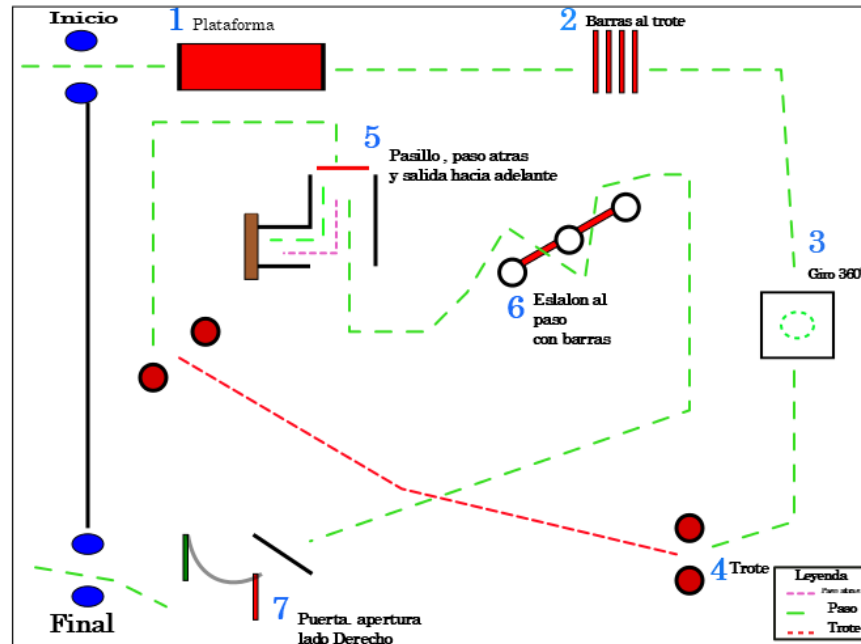
- **Inicio** (Saludo)

1. Subir y bajar a la plataforma.
2. Pasar sobre las 4 barras al paso.
3. Entrar al cuadrado, parar, realizar giro 360°, parar y partir al paso.
4. Realizar Eslalon, el primer elemento quedara de nuestro lado izquierdo.
5. Entrar al pasillo, pasar la barra, parar 4"y salir del pasillo al paso.
6. Abrir la puerta desenganchando el lado derecho, pasar y cerrar la puerta enganchando el lado derecho, partir al paso.

- **Final** (Parar y Saludar)



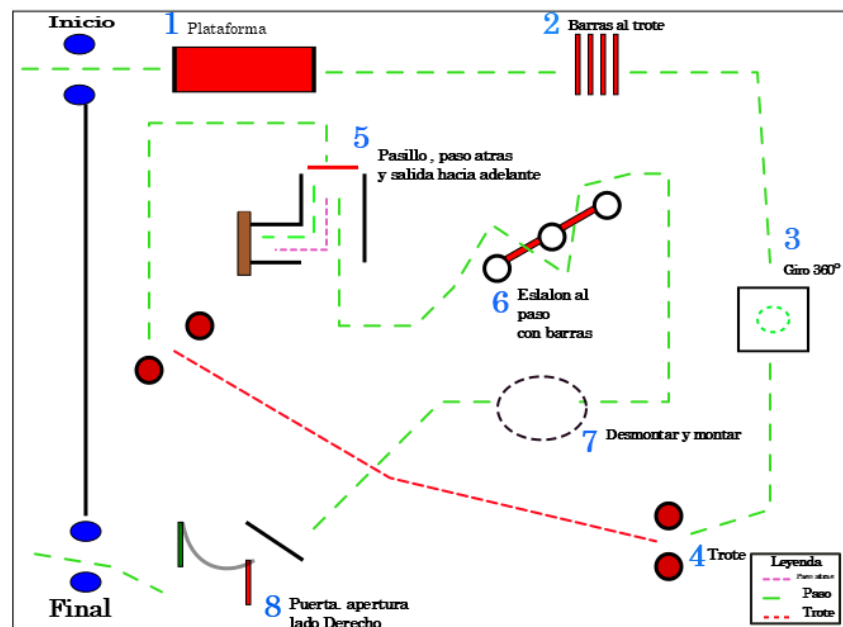
Trail a la mano nivel 1



- **Inicio** (Saludo)
 1. Subir y bajar a la plataforma.
 2. Pasar sobre las 4 barras al trote.
 3. Entrar al cuadrado, parar, realizar giro 360°, parar y partir al paso.
 4. Salir al trote de un punto a otro punto indicado.
 5. Entrar al pasillo, avanzar y girar a la derecha hasta el tronco, parar y pedir paso atrás hasta la barra roja, parar y salir al paso hacia adelante por el hueco.
 6. Realizar Eslalon al paso, el primer elemento quedara de nuestro lado derecho.
 7. Abrir la puerta desenganchando el lado derecho, pasar y cerrar la puerta engancho el lado derecho, partir al paso.
- **Final** (Parar y saludar)



Trail montado nivel 1



- **Inicio** (Saludo)

1. Subir y bajar a la plataforma.
2. Pasar sobre las 4 barras al trote.
3. Entrar al cuadrado, parar, realizar giro 360°, parar y partir al paso.
4. Salir al trote de un punto a otro punto indicado.
5. Entrar al pasillo, avanzar y girar a la derecha hasta el tronco, parar y pedir paso atrás hasta la barra roja, parar y salir al paso hacia adelante por el hueco.
6. Realizar Eslalon al paso, el primer elemento quedara de nuestro lado derecho.
7. Parar DESMONTAR y volver a MONTAR (el caballo estara en parado).
8. Abrir la puerta desenganchando el lado derecho, pasar y cerrar la puerta engançando el lado derecho, partir al paso.

- **Final** (Parar y saludar)

