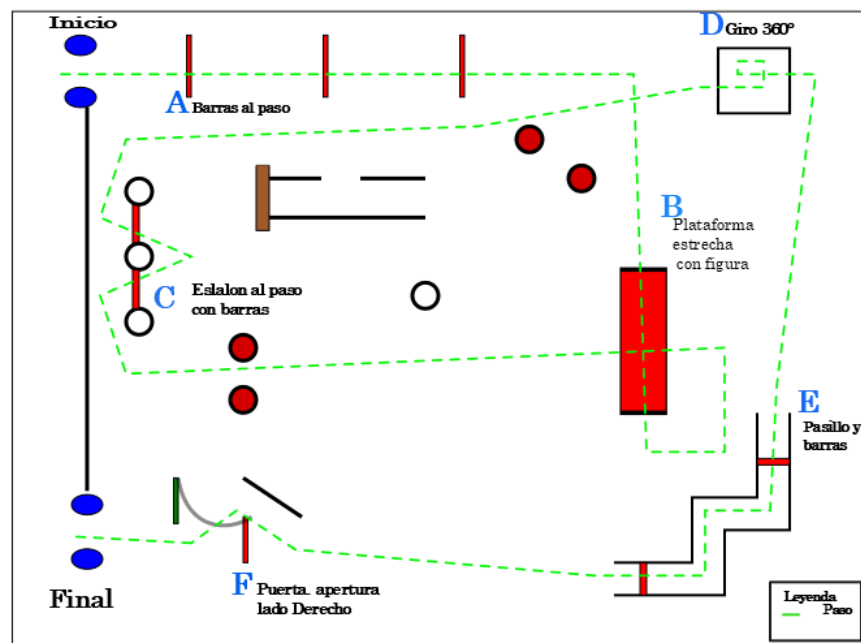


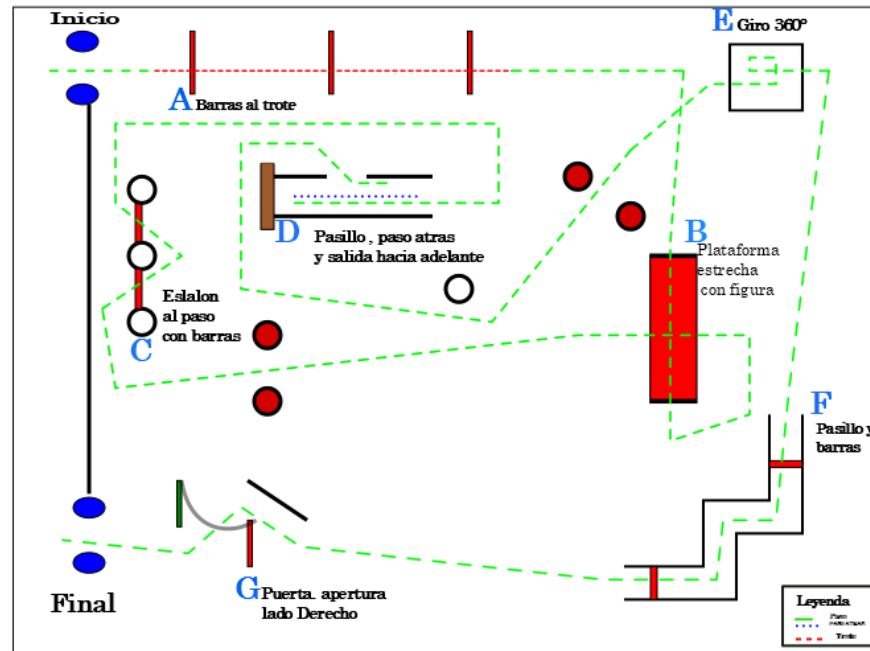
Trail a la mano nivel 0



- **Inicio** (Saludo)
 - A. Pasar sobre las 3 barras al paso.
 - B. Subir y bajar a la plataforma por el lado estrecho al bajar realizar giro a la izquierda y volver a subir y bajar a la plataforma por el lado ancho.
 - C. Realizar Eslalon, el primer elemento quedara de nuestro lado derecho.
 - D. Entrar al cuadrado, parar, realizar giro 360°, parar y partir al paso.
 - E. Entrar al pasillo, pasar las barras y salir del pasillo.
 - F. Abrir la puerta desenganchando el lado derecho, pasar y cerrar la puerta enganchando el lado derecho, partir al paso.
- **Final** (Parar y Saludar)



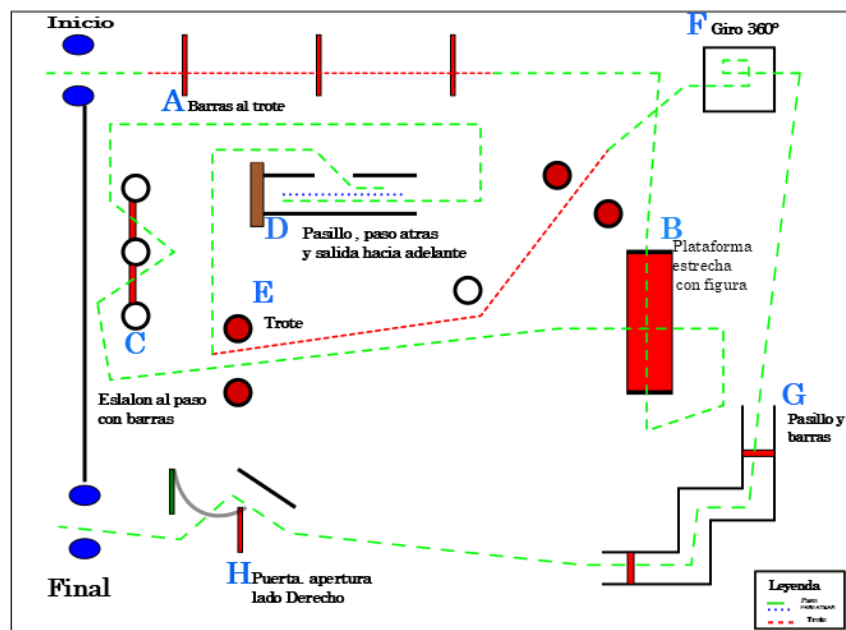
Trail a la mano nivel 1



- **Inicio** (Saludo)
 - A. Pasar sobre las 3 barras al trote.
 - B. Subir y bajar a la plataforma por el lado estrecho al bajar realizar giro a la izquierda y volver a subir y bajar a la plataforma por el lado ancho.
 - C. Realizar Eslalon, el primer elemento quedara de nuestro lado derecho.
 - D. Paso atrás.
 - E. Entrar al cuadrado, parar, realizar giro 360°, parar y partir al paso.
 - F. Entrar al pasillo, pasar las barras y salir del pasillo.
 - G. Abrir la puerta desenganchando el lado derecho, pasar y cerrar la puerta enganchando el lado derecho, partir al paso.
- **Final** (Parar y saludar)



Trail montado nivel 1



- **Inicio** (Saludo)
 - A. Pasar sobre las 3 barras al trote.
 - B. Subir y bajar a la plataforma por el lado estrecho al bajar realizar giro a la izquierda y volver a subir y bajar a la plataforma por el lado ancho.
 - C. Realizar Eslalon, el primer elemento quedara de nuestro lado derecho.
 - D. Paso atrás.
 - E. Salir al trote de un punto a otro punto indicado.
 - F. Entrar al cuadrado, parar, realizar giro 360°, parar y partir al paso.
 - G. Entrar al pasillo, pasar las barras y salir del pasillo.
 - H. Abrir la puerta desenganchando el lado derecho, pasar y cerrar la puerta enganchando el lado derecho, partir al paso.
- **Final** (Parar y saludar)

