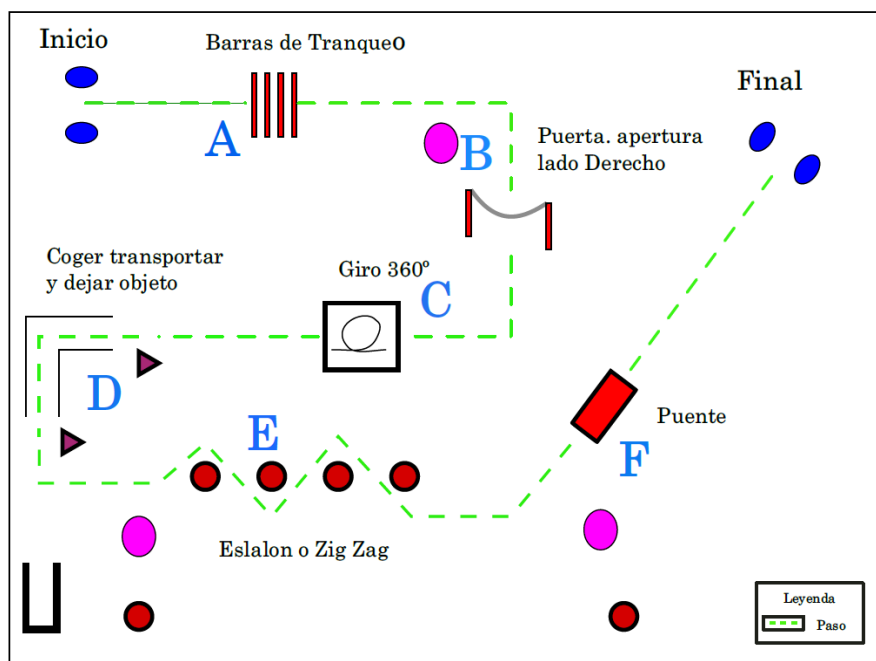


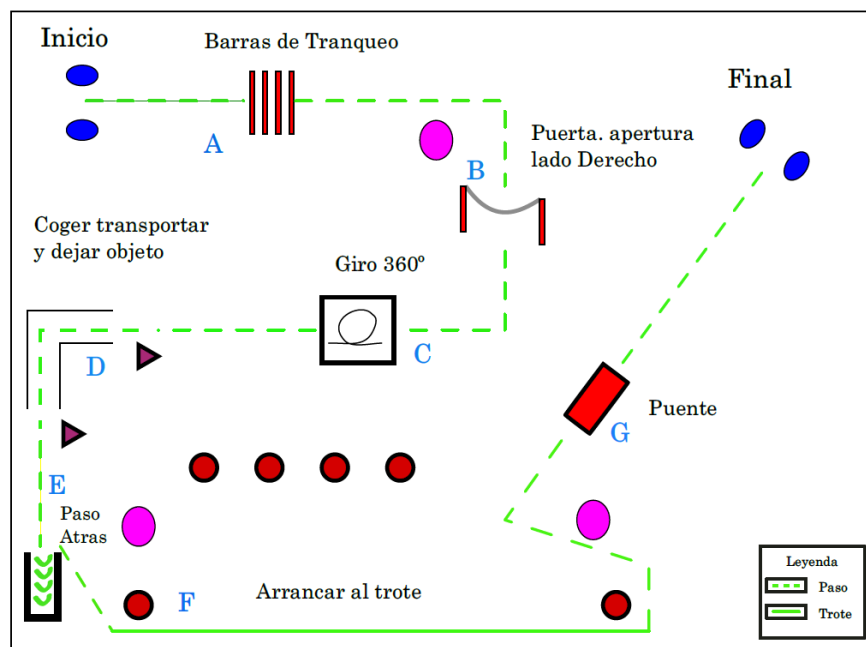
Trail a la mano nivel 0



- **Inicio** (Saludo)
 - A. Pasar sobre las 4 barras de tranqueo al paso.
 - B. Abrir la puerta desenganchando el lado derecho, pasar y cerrar la puerta enganchando el lado derecho.
 - C. Entrar al cuadrado, parar, iniciar un giro de 360°, parar y salir del cuadrado.
 - D. Parar delante del objeto, coger el objeto y partir al paso con el objeto a través del pasillo, una vez finalizado el pasillo dejar el objeto en la zona marcada.
 - E. Realizar un eslalon o ZigZag entre los 4 conos, el primer como se afronta por su lado izquierdo.
 - F. Aproximación y paso del puente.
- **Final** (Saludo)



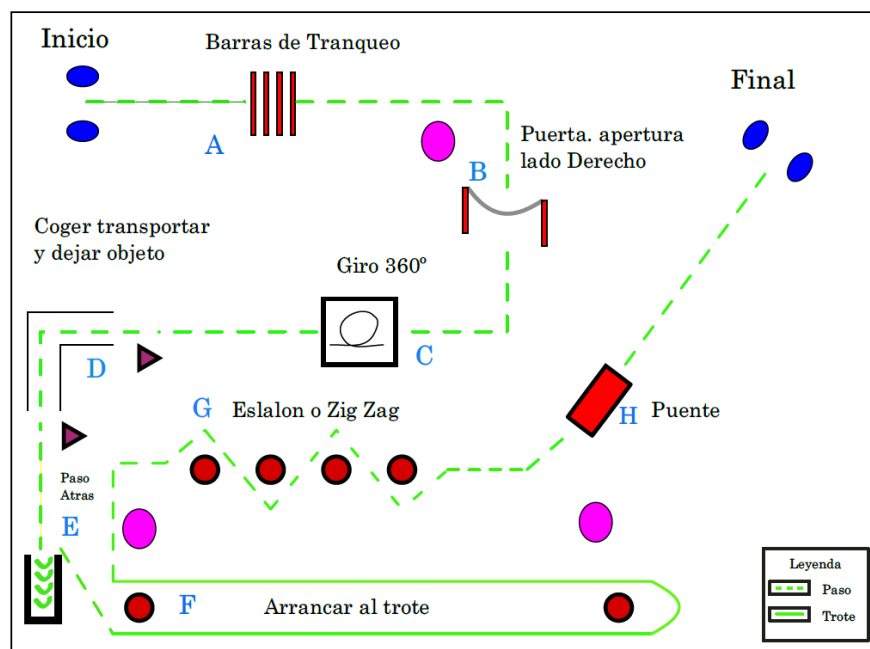
Trail a la mano nivel 1



- **Inicio** (Saludo)
 - A. Pasar sobre las 4 barras de tranqueo al paso.
 - B. Abrir la puerta desenganchando el lado derecho, pasar y cerrar la puerta enganchando el lado derecho.
 - C. Entrar al cuadrado, parar, iniciar un giro de 360°, parar y salir del cuadrado.
 - D. Parar delante del objeto, coger el objeto y partir al paso con el objeto a través del pasillo, una vez finalizado el pasillo dejar el objeto en la zona marcada.
 - E. Entrar entre la U, parar y pedir paso atrás hasta sobrepasar el límite de la U.
 - F. En el cono iniciar trote hasta sobrepasar el segundo cono y ponerse al paso.
 - G. Aproximación y paso del puente.
- **Final** (Saludo)



Trail montado nivel 1



- **Inicio** (Saludo)
 - A. Pasar sobre las 4 barras de tranqueo al paso.
 - B. Abrir la puerta desenganchando el lado derecho, pasar y cerrar la puerta enganchando el lado derecho.
 - C. Entrar al cuadrado, parar, iniciar un giro de 360°, parar y salir del cuadrado.
 - D. Parar delante del objeto, coger el objeto y partir al paso con el objeto atreves del pasillo, una vez finalizado el pasillo dejar el objeto en la zona marcada.
 - E. Entrar entre la U, parar y pedir paso atrás hasta sobrepasar el límite de la U.
 - F. En el cono iniciar trote, realizar giro sobre el segundo cono y volver al cono del inicio, al sobrepasar el cono ponerse al paso.
 - G. Realizar un eslalon o ZigZag entre los 4 conos, el primer como se afronta por su lado izquierdo.
 - H. Aproximación y paso del puente.
- **Final** (Saludo)



Trail a la mano y montado. **Entroidos de Ourense** 15 de marzo 2020 CDEO